


APSWR Heavy Duty Switching Relay

Relé de Conmutación





TECHNICAL DATA SHEET
FICHA TÉCNICA

*Previously APSR / anteriormente APSR

SWITCHING RELAY / RELÉ CONMUTADOR				
Model	Voltage	Current	Poles	Operation Range
Modelo	Voltaje	Corriente	Polos	Rango de Operación
	V	Amp		Hp
APSWR-340	24	15	2	90-340
APSWR-341	110	15	2	90-341
APSWR-342	220	15	2	90-342

- Universal Replacement for multiple brands with same Electrical Specifications.
- Works for Heating, Cooling and the other General Switching applications.
- Universal Multiposition Mount.
- 1/4in Quick Connect Terminals.
- Reemplazo Universal para multiples marcas con mismas Especificaciones Eléctricas.
- Funciona para Calefacción, Aire Acondicionado y aplicaciones Generales de Conmutación.
- Múltiples opciones de anclaje.
- Terminales de conexión rápida de 1/4 de pulgada.

DIMENSIONS DIMENSIONES



CONNECTION DIAGRAM DIAGRAMA DE CONEXIÓN

